

Regiomonitor 2023 verpleegzorg Zuid-Limburg

De regiomonitor geeft het verschil tussen de verwachte vraag naar en het verwachte aanbod aan verpleegzorgplekken weer. De cijfers en de uitvoeringsagenda maken inzichtelijk wat de inspanningen tot nu toe hebben opgeleverd. Aan de regiomonitors kunnen geen rechten worden ontleend.

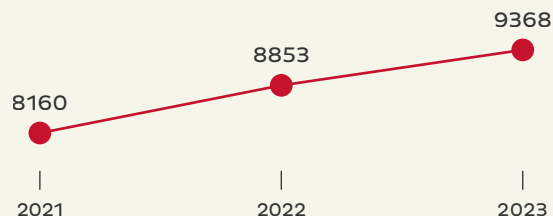
Feiten

Prognose

2023 vs 2022

Leeswijzer

Totaal aantal Wlz-klanten in zorg



Kenmerken van de regio



Aantal inwoners
578.000



Aandeel
75-plussers
12,8%

Landelijk aandeel is **9,8%**.

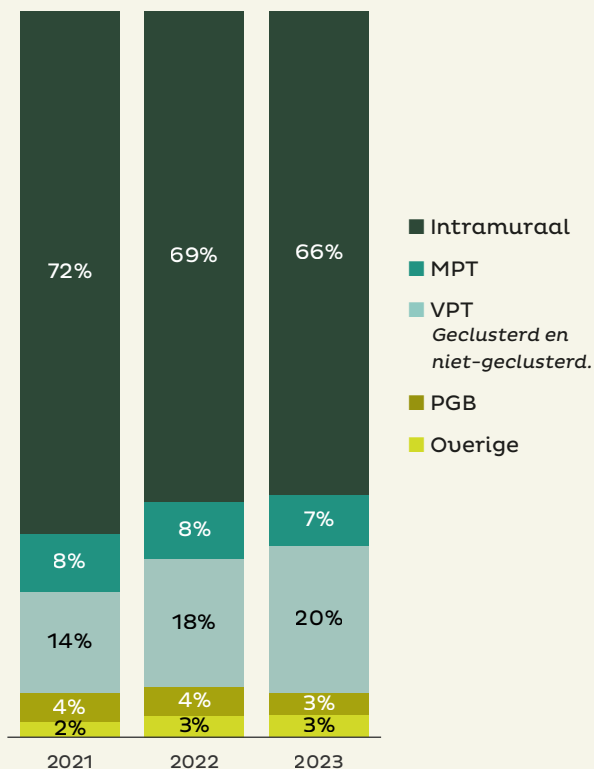
WachtlIJst

	Juni 2022	Sept 2023
Urgent plaatsen	12	29
Actief plaatsen	125	294
Wacht op voorkeur	605	696
Totaal	742	1.019
Relatief regio	9,6%	12,1%
Relatief landelijk	11,8%	13,2%

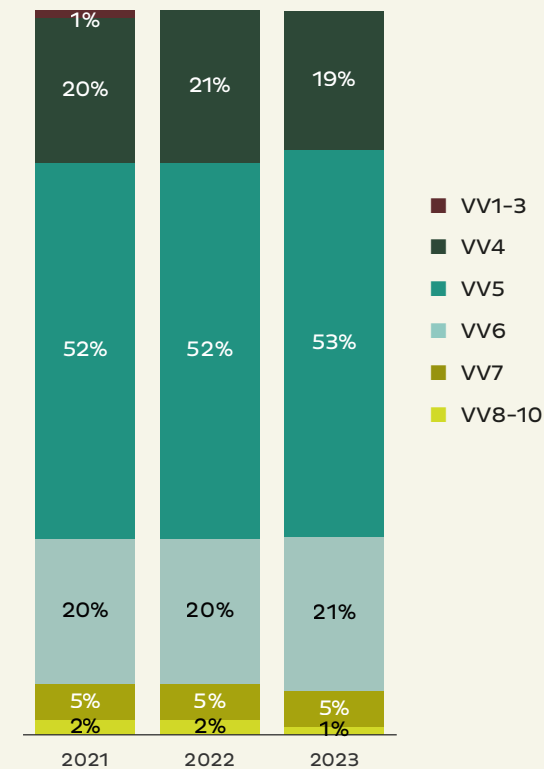
Relatief betekent: het aantal wachtenden ten opzichte van het aantal niet wachtenden.

Klik [hier](#) voor de actuele wachtlIJst informatie.

Verhouding leveringsvormen



Verhouding Zorgzwaartepakketten



Feiten

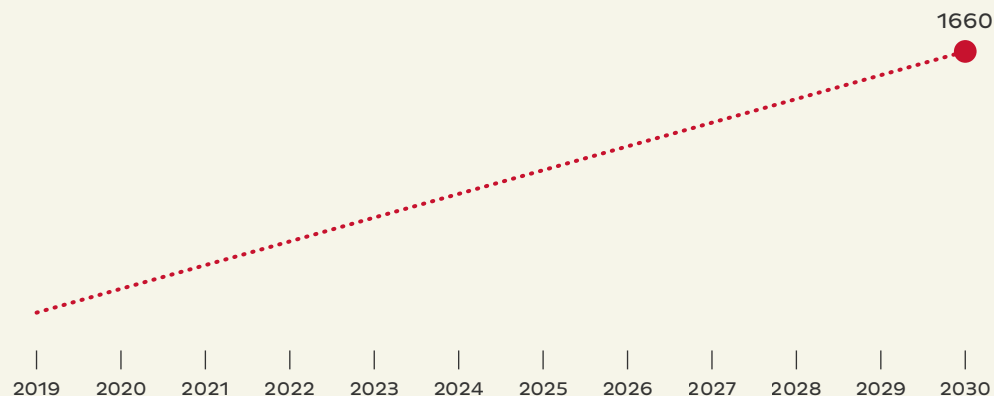
Prognose

2023 vs 2022

Leeswijzer

Regionale uitbreidingsopgave geclusterde zorg

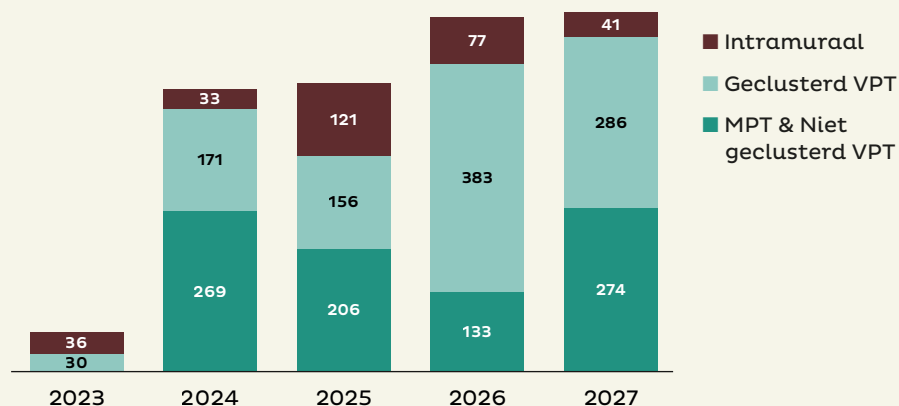
De vraag naar Wlz-zorg stijgt. De capaciteitsplannen die zorgaanbieders hebben opgegeven worden afgezet tegen de capaciteitsopgave uit het programma Wonen en Zorg voor Ouderen. In dit programma staat dat er in 2030 40.000 extra verpleegzorgplekken nodig zijn. Deze opgave geldt voor een periode van 12 jaar vanaf het ijkmoment in 2019. Er is niet vastgesteld hoe deze opgave, op grond van de demografische ontwikkeling, exact over de jaren is verdeeld. Om een indicatie te geven van de invulling van deze opgave tot en met 2030 is daarom in de monitor gekozen voor een lineaire lijn. Daarbij wordt opgemerkt dat de daadwerkelijke ontwikkeling waarschijnlijk niet zo lineair is. Aangezien de opgave samenhangt met de toenemende vergrijzing neemt de opgave waarschijnlijk eerder exponentieel toe.



Capaciteitsplannen opgegeven in 2023

Gecontracteerde zorgaanbieders in de zorgkantorregio hebben de capaciteitsplannen per leveringsvorm voor zorg in natura opgegeven. Het aantal plannen per leveringsvorm is opgeteld en verwerkt in deze grafiek. Het betreft de plannen vanaf oktober 2023 die zorgaanbieders in de weergegeven jaren willen realiseren. De opgave voor 2023 kan daarom niet gelezen worden als de realisatie in 2023.

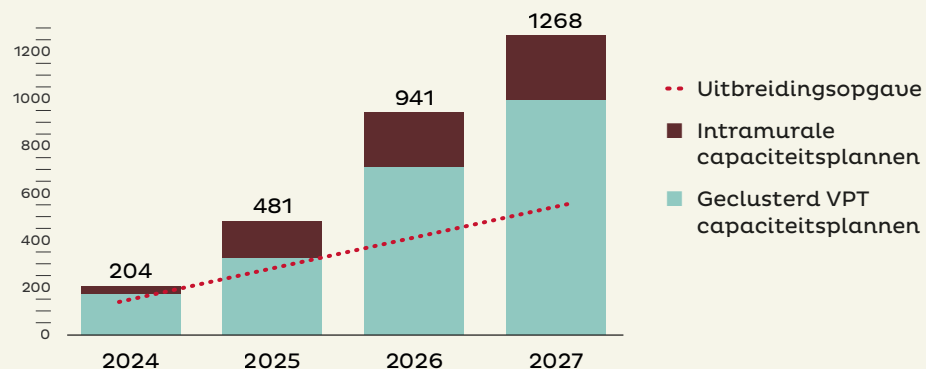
Let op: Dit is geen cumulatieve weergave.



Huidige invulling regionale uitbreidingsopgave

De rode prognoselijntoont de verwachte vraagontwikkeling van geclusterde verpleegzorgplekken op grond van de opgave van 40.000 extra verpleegzorgplekken in het programma Wonen en Zorg voor Ouderen. Ongeclusterde verpleegzorgplekken zijn niet in de prognose meegenomen. In de grafiek staan daarom alleen de geclusterde capaciteitsplannen voor de periode 2024-2027.

Let op: Dit is een cumulatieve weergave over de jaren heen optellend vanaf 2024.



Feiten

Prognose

2023 vs 2022

Leeswijzer

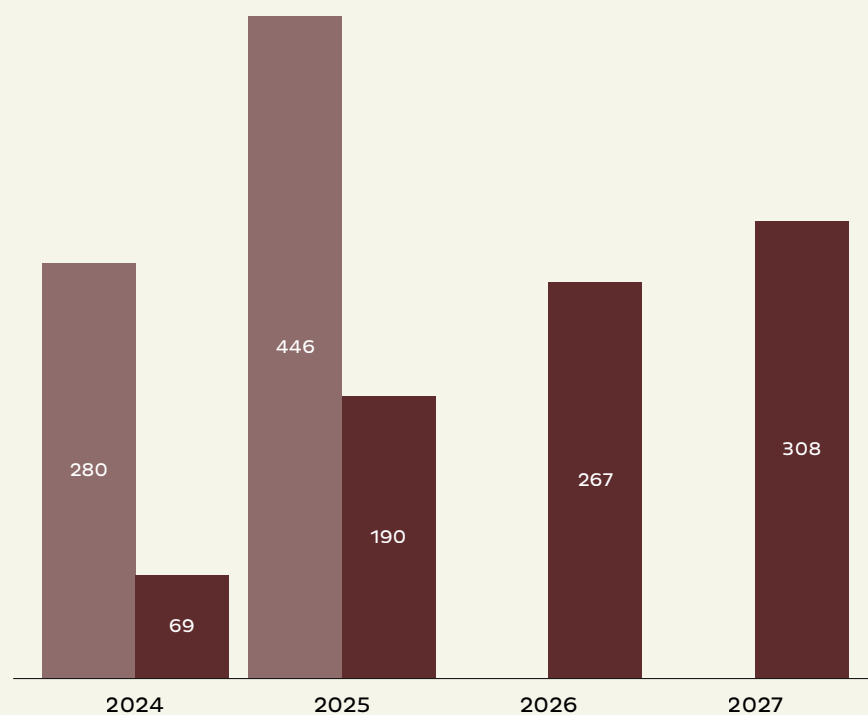
In deze grafieken is het verschil te zien tussen de door zorgaanbieders opgegeven plannen in 2022 en 2023 over de betreffende jaren. De aantallen 2023 kunnen ook hier niet gelezen worden als de realisatie in 2023.

Alle capaciteitsplannen zijn in de staafdiagrammen weergegeven: De plannen die in een vergevorderd stadium zijn, maar ook de plannen die nog in de conceptfase zijn.

Let op: Dit zijn cumulatieve weergaven over de jaren heen optellend vanaf 2023.

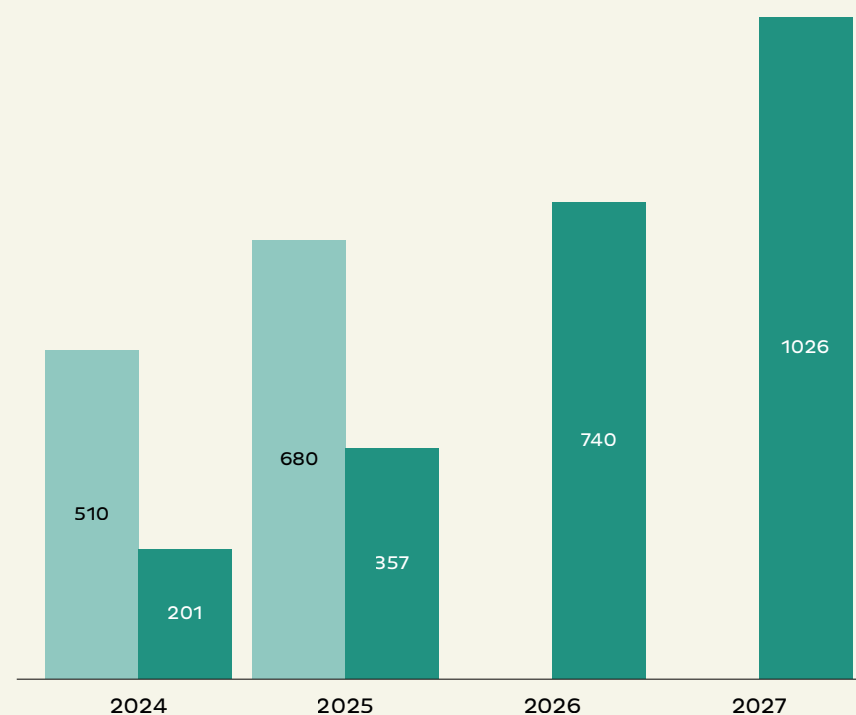
Intramuraal

■ Opgegeven plannen voor Regiomonitor 2022 ■ Opgegeven plannen voor Regiomonitor 2023



Geclusterd VPT

■ Opgegeven plannen voor Regiomonitor 2022 ■ Opgegeven plannen voor Regiomonitor 2023



Inleiding

Elke zorgkantorregio heeft een eigen regiomonitor. Zorgkantoren hebben zorgaanbieders in de regio gevraagd om hun capaciteitsplannen vanaf oktober 2023 aan te leveren. Veel zorgaanbieders, maar niet alle, werken hieraan mee. De regiomonitor geeft daarom een goed, maar geen 100% volledig beeld. In deze leeswijzer staat per onderdeel uit de regiomonitor de bron, de peildatum en een toelichting.

Totaal aantal Wlz-klienten in zorg

Bron Zorgprisma (AW317)

Peildatum 1 september 2021 met informatie over augustus 2021
1 september 2022 met informatie over augustus 2022
1 september 2023 met informatie over augustus 2023

Toelichting De grafiek laat zien aan hoeveel mensen zorg geleverd wordt en hoe dit aantal zich heeft ontwikkeld ten opzichte van het jaar ervoor. Het gaat hierbij om reguliere zorg en overbruggingszorg. In de reguliere zorg is ook de zorg aan mensen met ZPZ 1VV t/m 3VV opgenomen. Dit is gedaan omdat de cliënten met deze lage ZPZ's op dit moment wel zorgcapaciteit benutten.

Wachlijst

Bron Zorgprisma (AW317)

Peildatum 1 juni 2022 met informatie over mei 2022
1 september 2023 met informatie over augustus 2023

Toelichting In elke zorgkantorregio wachten mensen, soms bewust, op intramurale opname of andere zorg van hun voorkeur. Deze grafiek maakt inzichtelijk hoeveel wachtenden (VV4-8 en VV9) er zijn en welk deel daarvan wacht op hun voorkeur.

Verhouding leveringsvormen

Bron Zorgprisma (AW317)

Peildatum 1 september 2021 met informatie over augustus 2021
1 september 2022 met informatie over augustus 2022
1 september 2023 met informatie over augustus 2023

Toelichting In deze weergave is het totaal aan geleverde Wlz-zorg per jaar uitgesplitst naar leveringsvormen. De gestapelde staafdiagram toont de leveringsvorm ten opzichte van het geheel van Wlz-zorg van het betreffende jaar. Hierdoor worden veranderingen in de samenstelling van de leveringsvormen zichtbaar.

Verhouding ZPZ's

Bron Zorgprisma (AW317)

Peildatum 1 september 2021 met informatie over augustus 2021
1 september 2022 met informatie over augustus 2022
1 september 2023 met informatie over augustus 2023

Toelichting In deze weergave is het totaal aan geleverde Wlz-zorg per jaar uitgesplitst naar zorgzwaartepakketten (ZPZ's). De gestapelde staafdiagram toont het ZPZ ten opzichte van het geheel van Wlz-zorg van het betreffende jaar. Hierdoor worden veranderingen in de samenstelling van de ZPZ-mix zichtbaar.

Kenmerken van de regio

Bron De cijfers zijn gebaseerd op de verzekerdengegevens van Vektis.

Peildatum September 2023

Toelichting De cijfers maken de verhouding tussen ouderen en overige inwoners van de regio inzichtelijk. Het aantal verzekerden is het aantal inwoners op de peildatum, afgerond op 1000. Het percentage 75-plussers is bepaald op basis van niet-afgeronde aantallen.

Feiten

Prognose

2023 vs 2022

Leeswijzer 1 2 3

Regionale uitbreidingsopgave

Bron Wonen en zorg, verkregen via het ministerie van Binnenlandse Zaken

Periode 2019 - 2030

Toelichting De vraag naar Wlz-zorg stijgt. De capaciteitsplannen die zorgaanbieders hebben opgegeven worden afgezet tegen de capaciteitsopgave uit het programma Wonen en Zorg voor Ouderen. In dit programma staat dat er in 2030 40.000 extra verpleegzorgplekken nodig zijn. Deze opgave geldt voor een periode van 12 jaar vanaf het ijkmoment in 2019. Er is niet vastgesteld hoe deze opgave, op grond van de demografische ontwikkeling, exact over de jaren is verdeeld. Om een indicatie te geven van de invulling van deze opgave tot en met 2030 is daarom in de monitor gekozen voor een lineaire lijn. Daarbij wordt opgemerkt dat de daadwerkelijke ontwikkeling waarschijnlijk niet zo lineair is. Aangezien de opgave samenhangt met de toenemende vergrijzing neemt de opgave waarschijnlijk eerder exponentieel toe.

Huidige invulling regionale uitbreidingsopgave

Bron Rode lijn: Programma Wonen en zorg, verkregen via het ministerie van Binnenlandse Zaken
Staven in de grafiek: Opgave van zorgaanbieders, gecumuleerd

Peildatum / Periode Rode lijn: 2024 - 2027
Staven in de grafiek: De opgegeven plannen voor de periode 2024-2027.

Toelichting Deze grafiek geeft de toename (of afname) van het aantal intramurale en geclusterd VPT verpleegzorgplekken weer als uitkomst van de opgegeven capaciteitsplannen door de zorgaanbieders. Deze aantallen zijn gecumuleerd. Zichtbaar is de verhouding tussen de uitbreidingsopgave vanuit het Programma Wonen en Zorg voor Ouderen, oplopend tot 40.000 extra geclusterde verpleegzorgplekken (de rode lijn) en de opgegeven capaciteitsplannen voor de periode 2024-2027. Er is van de uitbreidingsopgave geen verdeling per jaar beschikbaar. Er is voor gekozen om de opgave lineair te verdelen over de komende jaren om een indicatie te geven van de mate waarop de plannen voorzien in de opgave.

Capaciteitsplannen opgegeven in 2023

Bron Opgave van zorgaanbieders

Peildatum Gedurende de periode oktober tm november 2023 zijn de plannen vanaf oktober 2023 opgevraagd.

Toelichting Deze grafiek geeft de toename (of afname) van het aantal verpleegzorgplekken weer als uitkomst van de capaciteitsplannen van de zorgaanbieders tot en met 2027. Hiervoor zijn de capaciteitsplannen verwerkt die resulteren in uitbreiding, maar ook de plannen die kunnen resulteren in een afname van het aantal beschikbare verpleegzorgplekken. De uitkomst van de capaciteitsplannen is uitgesplitst naar de verschillende leveringsvormen. De weergave voor 2023 toont geen volledig beeld over de realisatie in dit jaar omdat in de uittraag de focus lag op plannen vanaf oktober 2023.

2023 vs 2022 (intramuraal en geclusterd VPT)

Bron Opgave van zorgaanbieders

Peildatum In oktober 2023 zijn de plannen vanaf oktober 2023 en verder opgevraagd.

Toelichting In de grafieken zijn de verschillen tussen de Regiomonitor 2022 en de regiomonitor 2023 voor intramurale en geclusterd VPT capaciteitsplannen te zien.

Definities

Wlz

De Wet langdurige zorg regelt de zorg voor mensen die 24 uur per dag zorg in de nabijheid en/of permanent toezicht nodig hebben. Dit zijn bijvoorbeeld kwetsbare ouderen, mensen met een beperking en mensen met een psychische aandoening. Verzekerden met een indicatie voor Wlz-zorg kunnen ervoor kiezen om in een instelling te gaan wonen om de zorg te krijgen die zij nodig hebben. Zij kunnen er ook voor kiezen om zorg thuis te ontvangen met een volledig pakket thuis (VPT), een modulair pakket thuis (MPT) of om de benodigde zorg zelf te regelen met een persoonsgebonden budget (PGB). Deze mogelijkheden worden leveringsvormen genoemd.

V&V

Sector Verpleging en Verzorging

MPT

Modulair Pakket Thuis. Via de leveringsvorm MPT kunnen verzekerden de zorg van één of meer Wlz-zorgaanbieders thuis krijgen. Verzekerden kunnen er bij MPT ook voor kiezen om bepaalde zorgvormen in natura van een Wlz-zorgaanbieder te ontvangen en de overige zorgvormen zelf in te kopen met een persoonsgebonden budget (PGB).

VPT

Volledig Pakket Thuis. Het VPT wordt geleverd door en onder verantwoordelijkheid van één Wlz-zorgaanbieder. Deze zorgaanbieder is verantwoordelijk voor de coördinatie van de totale zorg aan verzekerde. VPT kan thuis worden geleverd, maar ook in een geclusterde woonvorm.

PGB

Persoonsgebonden Budget. Bij het PGB-Wlz ontvangt verzekerde een budget waarmee hij/zij zelf zorg kan inkopen.

Intramuraal (verblijf in een instelling)

Bij verblijf in een instelling gaat het om het wonen in een instelling met daarbij de zorg waarop verzekerde is aangewezen. De verzekerde ontvangt zorg op basis van zijn/haar Zorgzwaartepakket.

Geclusterde zorg

In een geclusterde woonvorm wonen mensen die langdurige zorg nodig hebben. Zij huren of kopen zelf hun woonruimte. Voor deze groep mensen wordt de zorg gezamenlijk geregeld door een (of meerdere) gecontracteerde Wlz-zorgaanbieder(s). Meestal via de leveringsvorm VPT.

Niet-geclusterde zorg

Een verzekerde kan er voor kiezen om de Wlz-zorg thuis te ontvangen. Thuis omvat onder meer zorglevering in een aanleunwoning of een al dan niet aangepaste woning die verzekerde zelf huurt of waar hij eigenaar van is. Niet-geclusterde zorg kan worden geleverd via de leveringsvormen VPT, MPT en/of PGB.

Nultreden woning

In een nultredenwoning zijn woonkamer, keuken, badkamer, toilet en tenminste één slaapkamer gelijkvloers, dus op hetzelfde niveau als de voordeur. Ook van buitenaf is een nultredenwoning zonder traplopen bereikbaar

ZZP

Zorgzwaartepakket of Zorgprofiel. In de Wet langdurige zorg staat dat indicaties voor de langdurige zorg worden ingevuld via zorgprofielen. In de Wlz bestaan verschillende soorten zorgprofielen voor de verschillende sectoren. In een zorgprofiel staat de aard, inhoud en globale omvang van de zorg.